

**Protezione Civile**  
Comune di Azzano Decimo  
Distretto del Sil




# **Evacuazione Scuola Primaria “Cesare Battisti”**

Viale Rimembranze  
Azzano Decimo

6 maggio 2013





**Protezione Civile**  
Comune di Azzano Decimo  
Distretto del Sil



## **SIMULAZIONE EVENTO SISMICO**

### **EVACUAZIONE EDIFICIO SCOLASTICO CON RICERCA DISPERSI**

In collaborazione con:



Croce Rossa Italiana  
Comitato locale  
San. Vito al T.to e Azzano Decimo




Cinofila  
Pratense

## **SCOPO**

Lo scopo primario di questo addestramento è quello di verificare la risposta dei ragazzi ad una situazione di emergenza legata ad un evento calamitoso, quale ad esempio un evento sismico. Si prevede la ricerca di persone disperse ed il soccorso di feriti.

Ci si pone inoltre di perseguire i seguenti obiettivi:

- di affrontare l'emergenza fin dal primo insorgere per contenere gli effetti sulla popolazione scolastica;
- di formare gli insegnanti in tema di sicurezza, in collaborazione con l'RSPP scolastico e di dare loro coscienza che in caso di calamità, sono loro stessi che dovranno gestire l'emergenza;
- di pianificare le azioni necessarie per proteggere le persone sia da eventi interni che esterni;
- di diffondere e radicare tra gli studenti una vera e propria "cultura della sicurezza";
- di contribuire alla messa in sicurezza delle scuole;
- di educare gli studenti a reagire in modo corretto alle emergenze;
- di abituare i ragazzi a seguire delle procedure consolidate in tutta Italia in tema di evacuazione degli edifici scolastici;
- di fare in modo che le prove di emergenza diventino, se non sistematiche, almeno cicliche, ricavandone da esse esperienze costruttive che servano da bagaglio culturale e memoria di comportamento per eventuali emergenze.



**Protezione Civile**  
Comune di Azzano Decimo  
Distretto del Sil




**6 maggio 2013 dalle ore 8.30 alle ore 11.45**

**Evacuazione edificio scolastico:**

**Scuola Primaria “Cesare Battisti”**

**Azzano X° - Viale Rimembranze - Tel 0434.631032**

- Allarme di evacuazione della scuola: ore 8.30;
- Gli alunni presenti nella scuola, seguendo le procedure insegnateli, si porteranno nei punti di raccolta stabiliti;
- Alcuni volontari della PC in borghese, posti nei punti panoramici all'esterno e all'interno del fabbricato, osserveranno le operazioni di evacuazione della scuola;
- Appelli per verificare la presenza di tutti;
- Individuazione di eventuali comportamenti scorretti rilevati durante l'esecuzione della prova di evacuazione;
- Illustrazione agli alunni su come è effettuata la ricerca dei dispersi (nel frattempo alcuni insegnanti o ragazzi, precedentemente individuati, si nasconderanno nella scuola);
- Successivamente gli alunni saranno suddivisi in tre gruppi e seguiranno a turno, le seguenti attività:
  - 1) Incontro presso la palestra con i volontari di PC dove saranno proiettate delle diapositive che illustrano le attività svolte dalla PC. All'esterno gli alunni potranno visionare alcuni veicoli in uso al gruppo di comunale di PC.
  - 2) Il gruppo dei cinofili illustrerà, all'esterno, come si effettua la ricerca delle persone disperse con unità cinofile; gli alunni potranno familiarizzare con i cani da ricerca.
  - 3) Il gruppo dei volontari della C.R.I. illustreranno l'allestimento di un'autoambulanza ed effettueranno delle dimostrazioni, con l'aiuto degli alunni stessi, di soccorso delle persone infortunate;



# Protezione Civile


Comune di Azzano Decimo  
Distretto del Sil



- Luoghi utilizzati:
  - o Cortili anteriore e posteriore per l'evacuazione
  - o Casa dello studente o palestra per l'incontro informativo di PC con gli alunni
  - o Cortile posteriore per le unità cinofile
  - o Cortile anteriore per i mezzi (PC e CRI) e dimostrazione della Croce Rossa
- Le classi saranno suddivise in questi gruppi:
  - o Gruppo A: cl. 1<sup>^</sup> A/B – 2<sup>^</sup>A/B
  - o Gruppo B: cl. 3<sup>^</sup> A/B – 4<sup>^</sup>A/B
  - o Gruppo C: cl. 4<sup>^</sup>D/E – 5<sup>^</sup>A/B

	<b>ATTIVITA' 1</b> INFORMAZIONE: LA PROTEZIONE CIVILE	<b>ATTIVITA' 2</b> UNITA' CINOFILA	<b>ATTIVITA' 3</b> CROCE ROSSA ITALIANA
<b>9.00 - 9.55</b>	<b>GRUPPO A</b>	<b>GRUPPO B</b>	<b>GRUPPO C</b>
<b>9.55 - 10.50</b>	<b>GRUPPO C</b>	<b>GRUPPO A</b>	<b>GRUPPO B</b>
<b>10.50 - 11.45</b>	<b>GRUPPO B</b>	<b>GRUPPO C</b>	<b>GRUPPO A</b>

- Conclusione e rientro delle classi nelle proprie aule.



# Protezione Civile

Comune di Azzano Decimo  
Distretto del Sil



## PROGRAMMA

Descrizione	Ora inizio	Ora fine	Partecipanti
Ritrovo dei volontari di PC, CRI e Cinofili presso la sede della PC di Azzano Decimo per il briefing.	8.00	8.10	Squadre P.C. U. Cinofile, CRI
Partenza volontari PC in borghese dalla sede della Protezione Civile di Azzano Decimo.	8.10		Volontari P.C.
Arrivo volontari in borghese presso la scuola e posizionamento nei punti panoramici.	8.20		Volontari P.C.
<b>Allarme di evacuazione scuola "Cesare Battisti" di Azzano Decimo</b>	<b>8.30</b>	<b>8.35</b>	<b>Alunni</b>
Partenza delle squadre dalla sede della Protezione Civile.	8.30		Squadre P.C. U. Cinofile, CRI
Arrivo delle squadre presso la scuola. Ricerca dispersi con unità cinofile e intervento della CRI.	8.40	9.00	Squadre P.C. U. Cinofile, CRI
Illustrazione agli alunni di come si conduce la ricerca di dispersi con unità cinofile, il soccorso ad un ferito dalla C.R.I. e le attività della P.C.	9.00	11.45	Squadre P.C. U. Cinofile, CRI
Rientro alla sede della Protezione Civile e verifica dell'attività svolta.	12.00		Capisquadra PC, CRI, U. Cinofile

### Note:

- Contestualmente all'allarme di evacuazione, un addetto dell'istituto chiamerà il referente della Protezione Civile al numero di telefono 335 18 19 023.
- Ad evacuazione avvenuta, due persone (alunni o dipendenti/insegnanti dell'istituto), anche se non precedentemente avvisati, dovranno nascondersi aiutati dai volontari di PC già presenti sul luogo. In questo modo saranno pronti all'arrivo delle squadre cinofile. Una di queste persone sarà istruita per simulare una frattura che le impedisce di camminare, in modo da rendere necessario l'intervento della CRI. Per la buona riuscita della ricerca con le unità cinofile, i figuranti dovranno rimanere immobili e con gli occhi chiusi all'arrivo dei cani.